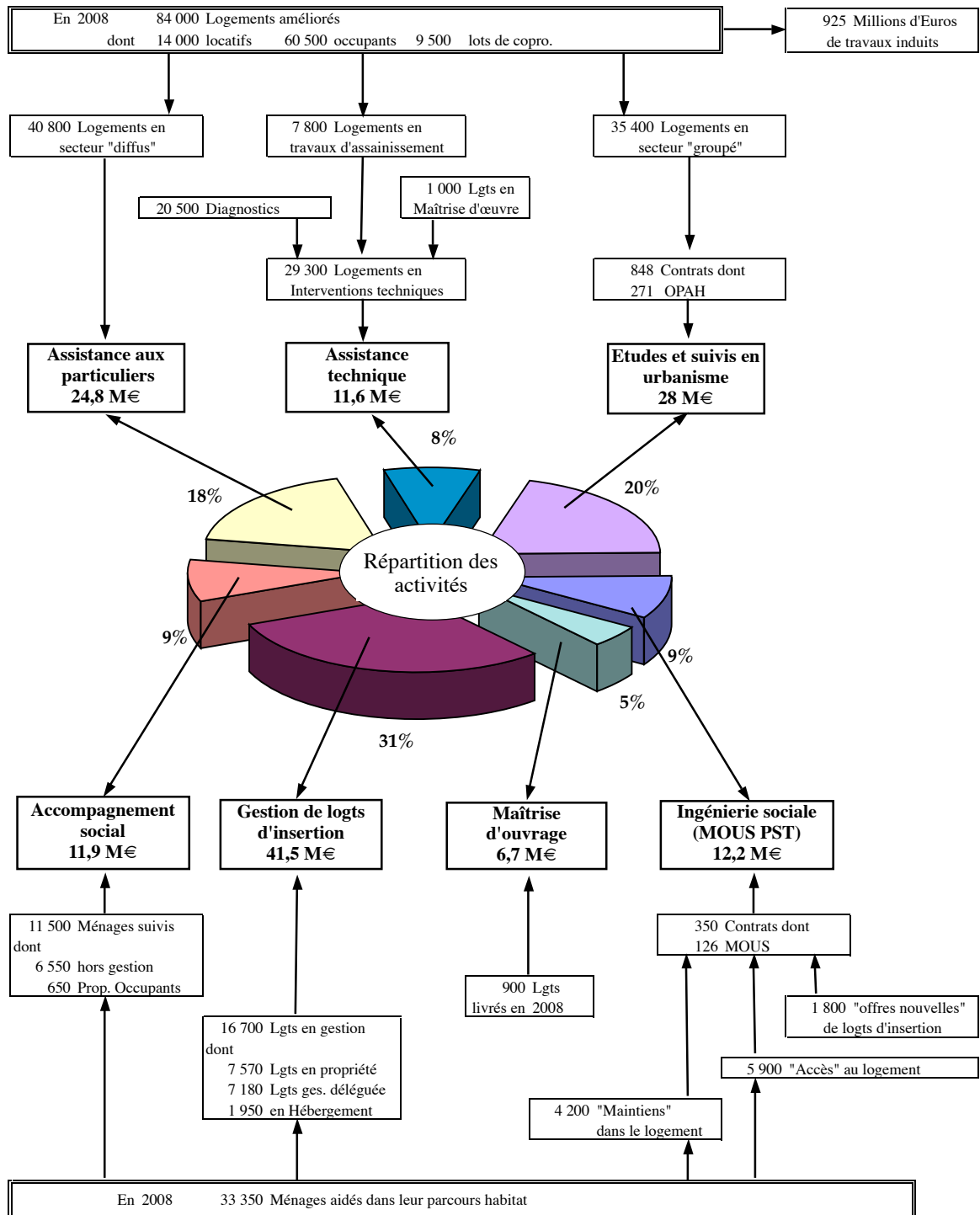


## CHIFFRES CLES DE L'ACTIVITE 2008

### France entière

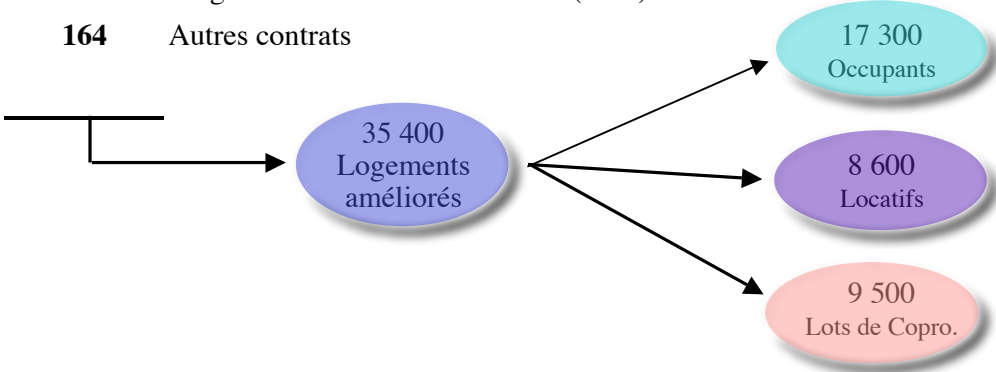




*36% des logements locatifs étaient vacants avant travaux*

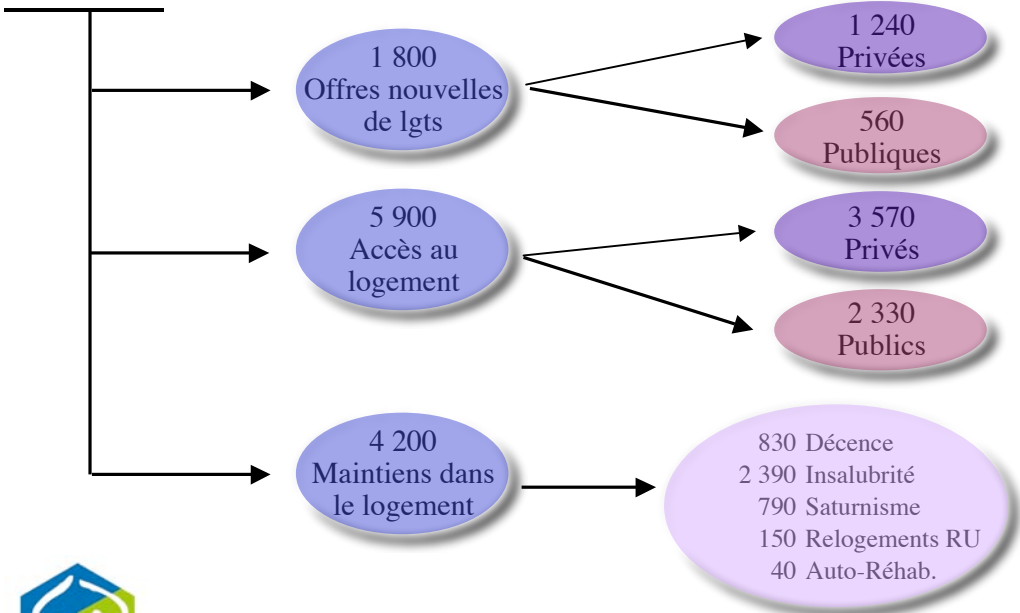
**848 Contrats**  
**Avec les collectivités territoriales**  
**dans le domaine de l'urbanisme**

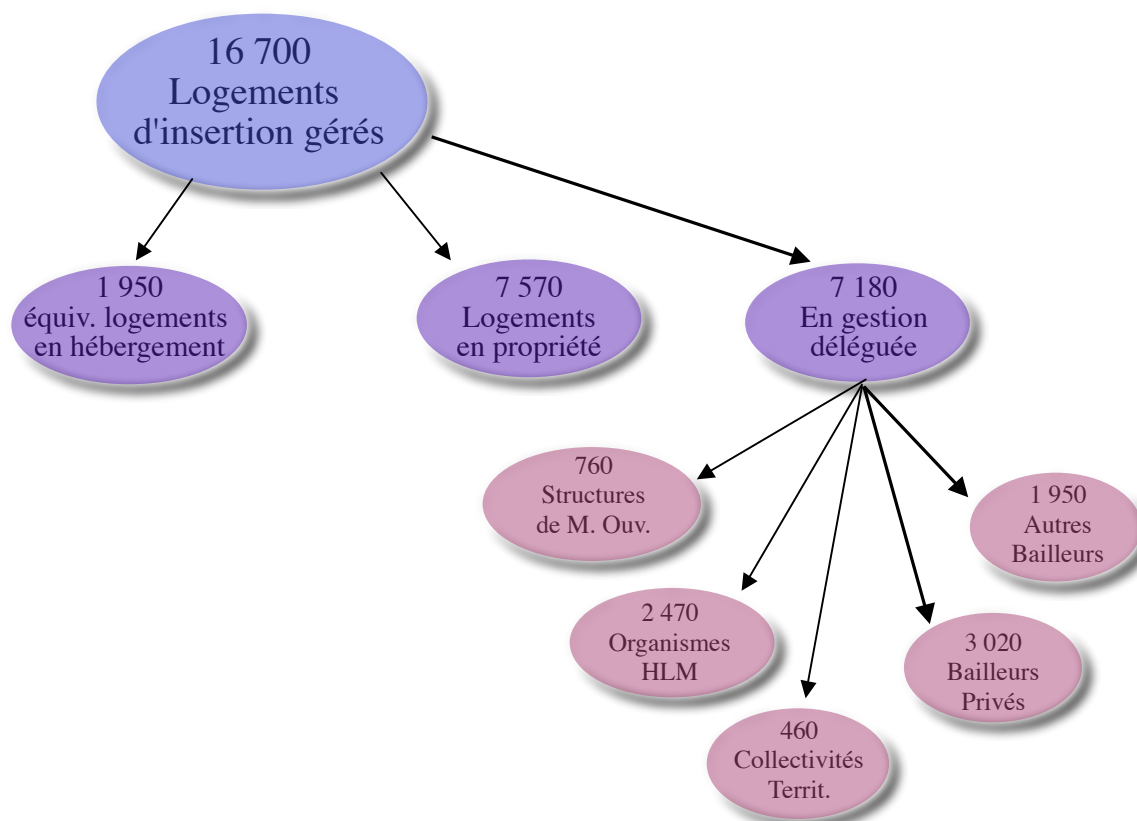
- 271** Opérations Programmées d'Amélioration de l'Habitat (OPAH)
- 214** Campagnes de ravalement des façades
- 103** Programmes d'intérêt Général (PIG)
- 88** Interventions en copropriétés dégradées
- 8** Programmes Locaux de l'Habitat (PLH)
- 164** Autres contrats



**350 Contrats**  
**Avec les collectivités territoriales**  
**dans le domaine de l'ingénierie sociale**

- 32** Programmes Sociaux Thématiques (PST)
- 126** Conventions Maîtrise d'Œuvre Urbaine et Sociale (MOUS)
- 192** Missions d'ingénierie sociale





### Répartition par Région de l'activité - année 2008

Associations	Assistance Aux Particuliers		Urbanisme Contrats Etudes et suivis	Missions sociales Offres nouv. Accès Maintiens	Gestion Locative Nb de Logements gérés*	Accomp. social Nb de Ménages Suivis
	Nb de Logements améliorés	Travaux générés en K.Euros				
Alsace	608	23 516K€	15	83	481	
Aquitaine	4 292	67 738K€	88	1 254	1 017	1 083
Auvergne	3 599	41 135K€	34	183	174	163
Bourgogne	1 137	9 741K€	4	13	19	268
Bretagne	4 340	71 990K€	45	155	715	238
Centre	1 378	20 900K€	35	235	577	221
Champagne Ardenne	2 082	19 445K€	15	759	17	259
Corse	571	4 929K€		50	5	27
Franche Comté	2 759	41 378K€	39	371	117	257
Ile de France	22 359	154 675K€	119	2 210	879	873
Languedoc Roussillon	953	15 861K€	11	1 219	151	5
Limousin	1 166	15 507K€	23	68	78	105
Lorraine	4 188	66 076K€	69	342	138	17
Midi Pyrénées	2 008	22 018K€	19	414	1 403	711
Nord Pas de Calais	8 694	79 884K€	28	1 481	7 785	4 525
Normandie (Basse)	2 789	30 565K€	19	23	339	133
Pays de Loire	2 905	37 330K€	18	43	156	156
Picardie	2 265	25 189K€	12	350	145	30
Poitou Charentes	2 238	23 324K€	18	248	217	36
Provence Alpes Cote d'Azur	4 168	26 072K€	95	931	1 003	1 455
Rhône Alpes	7 064	94 723K€	139	1 465	1 256	892
Départements Outre Mer	2 673	32 720K€	3	7	17	15
<b>Total</b>	<b>84 236</b>	<b>924 716K€</b>	<b>848</b>	<b>11 904</b>	<b>16 689</b>	<b>11 469</b>

Contact : Fédération des PACT 27 rue de la Rochefoucauld 75009 PARIS  
 Tel : 01 42 81 97 70 - Fax : 01 40 23 93 06 - mel : info@pact-habitat.org

\*Y compris les hébergements